



## ANÁLISE CONJUNTURAL

### ANÁLISE CEPEA

O mercado externo aquecido e a oferta restrita de animais prontos para o abate neste período de entressafra nacional sustentaram os preços da arroba do boi gordo em praticamente todo o mês de maio. No mês, a média do Indicador do boi gordo CEPEA/B3 (estado de São Paulo, à vista) foi de R\$ 201,21, sendo 0,83% acima da verificada em abril, de R\$ 199,57. Além disso, a média de maio superou em quase 25% a do mesmo mês do ano passado, em termos reais (valores deflacionados pelo IGP-DI).

Por outro lado, os preços da carne negociada no mercado atacadista da Grande São Paulo estiveram enfraquecidos, especialmente diante da demanda doméstica arrefecida. Segundo pesquisadores do Cepea, a atual crise por causa da pandemia de coronavírus parece começar a reduzir o poder de compra de parte da população, que, por sua vez, pode estar migrando para proteínas mais competitivas, como frango, suínos e ovos. O movimento de queda nos valores da carne foi reforçado na segunda quinzena do mês, quando tipicamente a demanda pelo produto diminui.

Assim, a média à vista da arroba da carcaça casada do boi negociada no atacado foi de R\$ 205,05 (ou de R\$ 13,67/quilo) em maio, queda de 2,63% em relação à de abril. Frente à de maio do ano passado, contudo, a média de maio de 2020 esteve 20,7% superior, em termos reais.

Nesse cenário, ainda que o preço médio da carne no atacado em maio tenha superado o da arroba do animal para abate – cenário que vem sendo verificado, em termos gerais, desde o encerramento de 2016 –, essa vantagem diminui no mês. Assim, a

diferença entre os preços da arroba do animal e da arroba da carcaça casada foi de 3,84 Reais/€, a menor desde setembro/2019, quando esteve em 2,77 Reais/€. Naquele mês, vale lembrar, a oferta de animais em confinamento estava baixa e a demanda por carne, enfraquecida no País. Como comparação, em maio do ano passado, a diferença era de 8,51 Reais/€.

**Mesmo em meio à pandemia de coronavírus, exportações seguem recordes** – A China segue importando volumes significativos de carne bovina do Brasil neste ano, o que tem feito com que as exportações totais do País registrem recordes. E esse cenário, por sua vez, ameniza os impactos da crise de pandemia de coronavírus sobre o mercado pecuário nacional. Segundo a Secex, os embarques brasileiros de carne bovina in natura somaram 155,1 mil toneladas em maio, 33,4% acima do volume de abril e 28,2% a mais que em maio de 2019. Trata-se, também, de quantidade recorde para um mês de maio.

**Abate no 1º trimestre é o menor desde 2011** – Dados preliminares do IBGE (Instituto Brasileiro de Geografia e Estatística) mostram que o número de cabeças de bovinos abatido pelo País no primeiro trimestre de 2020 foi o menor desde 2011. De janeiro a março, foram abatidos 7,2 milhões de animais, 10,4% a menos que o trimestre anterior (de outubro a dezembro de 2019), quando 8,071 milhões de animais foram abatidos – vale lembrar que, naquele período, a arroba bovina atingiu preço recorde real da série histórica do Cepea, iniciada em 1994.

## SÉRIES ESTATÍSTICAS

Preço médio do BEZERRO*		Preço médio do BOI MAGRO*		Preço médio do BOI GORDO*	
Região	Média (à vista CDI)	Estado	Média (à vista CDI)	Região	Média (à vista CDI)
<b>Indicador (MS)</b>	<b>1.823,26</b>	São Paulo	2.933,55	<b>Indicador (SP)</b>	<b>201,21</b>
Araçatuba (SP)	2.018,70	Paraná	—	Araçatuba (SP)	201,02
Pres. Prudente (SP)	1.989,33	R.Grande do Sul	2.010,00	Pres. Prudente (SP)	199,43
Bauru/Marília (SP)	1.942,53	Mato Grosso do Sul	2.703,06	Bauru/Marília (SP)	197,52
S.J. Rio Preto/Barretos (SP)	1.997,26	Mato Grosso	2.599,39	S.J. Rio Preto/Barretos (SP)	203,36
Campo Grande (MS)	1.816,40	Minas Gerais	2.649,08	Campo Grande (MS)	178,23
Dourados (MS)	1.930,00	Goiás	2.760,56	Dourados (MS)	179,34
Três Lagoas (MS)	1.816,38	Rondônia	2.417,64	Três Lagoas (MS)	177,86
Cuiabá (MT)	1.680,20	Tocantins	2.627,58	Cuiabá (MT)	181,21
Noroeste (PR)	1.636,49	Pará	2.486,25	Noroeste (PR)	171,52
Triângulo Mineiro (MG)	1.937,79	Bahia	2.795,00	Triângulo Mineiro (MG)	193,75
Goiânia (GO)	1.831,54			Goiânia (GO)	180,95

Fonte: Cepea - Esalq/USP - \*Notas: Os preços do bezerro e do boi magro são em Reais/cabeça e os do boi gordo, em R\$/@.

## Relação de Troca - Boi X Bezerro

Com a venda de um boi gordo (de 16,5 arrobas) quanto(s) bezerro(s) (nelore de 8 a 12 meses) era possível adquirir?\*

### Praça de venda do Boi Gordo

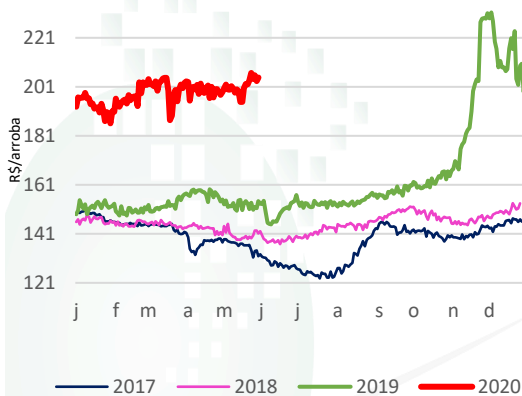
Praça de compra do Bezerro	Araçatuba/res. Prudent		Bauru/Marília	Rio Preto/Barretos	Campo Grande	Dourados	Três Lagoas	Triang. Mineiro	Goiânia	Cuiabá
	Araçatuba	1,64	1,63	1,61	1,66	1,46	1,47	1,45	1,58	1,48
Pres. Prudente	1,67	1,65	1,64	1,69	1,48	1,49	1,48	1,61	1,50	1,50
Bauru/Marília	1,71	1,69	1,68	1,73	1,51	1,52	1,51	1,65	1,54	1,54
SJRPreto/Barretos	1,66	1,65	1,63	1,68	1,47	1,48	1,47	1,60	1,49	1,50
Campo Grande	1,83	1,81	1,79	1,85	1,62	1,63	1,62	1,76	1,64	1,65
Dourados	1,72	1,70	1,69	1,74	1,52	1,53	1,52	1,66	1,55	1,55
Três Lagoas	1,83	1,81	1,79	1,85	1,62	1,63	1,62	1,76	1,64	1,65
Triângulo Mineiro	1,71	1,70	1,68	1,73	1,52	1,53	1,51	1,65	1,54	1,54
Goiânia	1,81	1,80	1,78	1,83	1,61	1,62	1,60	1,75	1,63	1,63
Cuiabá	1,97	1,96	1,94	2,00	1,75	1,76	1,75	1,90	1,78	1,78

Fonte: Cepea - Esalq/USP - \*Médias mensais; cotações à vista (CDI).

## GRÁFICOS

### BOI GORDO

Evolução do Indicador do BOI GORDO ESALQ/B3

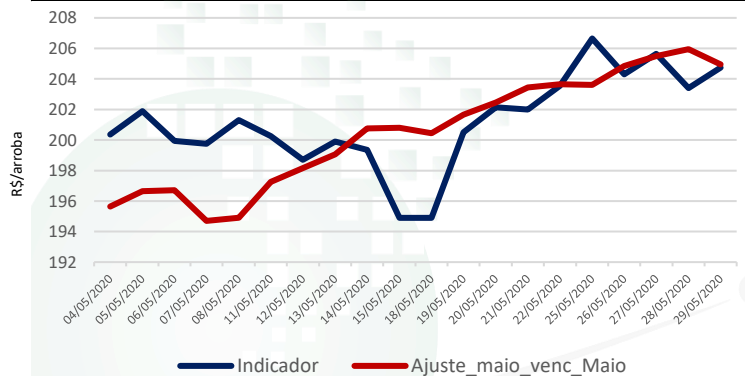


Fonte: Cepea - Esalq/USP.

À vista, descontado o prazo de pagamento pela taxa CDI/CETIP - valores nominais.

### BOI GORDO x MERCADO FUTURO

Indicador do boi gordo ESALQ/B3 X ajustes do mês corrente para contrato com vencimento no mesmo mês

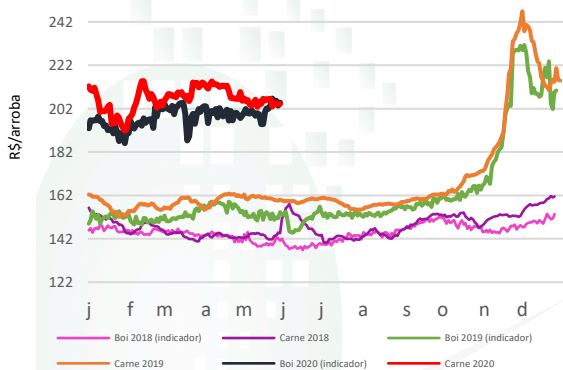


Fontes: Cepea-Esalq/USP e B3

À vista, descontado o prazo de pagamento pela taxa CDI/CETIP - valores nominais.

### BOI E CARNE

Boi ao pecuarista (estado de SP) e carne com osso no atacado (Grande SP)

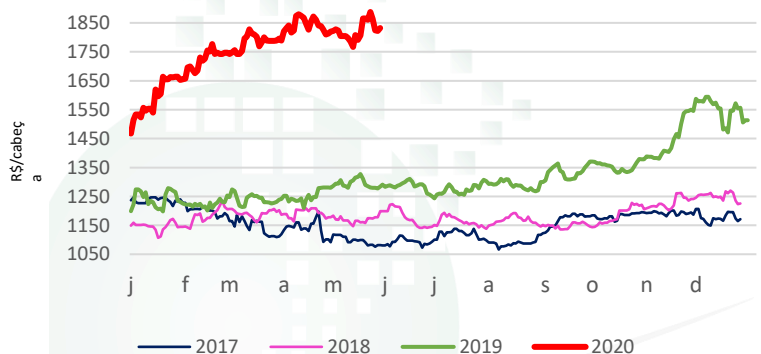


Fonte: Cepea-Esalq/USP.

Nota: Valores nominais à vista; a carne refere-se à carcaça casada de boi.

### BEZERRO

Evolução do Indicador do Bezerro ESALQ/BM&FBovespa - MS



Fonte: Cepea-Esalq/USP.

À vista, descontado o prazo de pagamento pela taxa CDI/CETIP - valores nominais.

UNIVERSIDADE DE SÃO PAULO | ESCOLA SUPERIOR DE AGRICULTURA LUIZ DE QUEIROZ

COORDENADOR: Geraldo Barros, PhD. GESTORA EXECUTIVA: Gabriela Garcia Ribeiro, M.a PESQUISADORES: Shirley Martins Menezes, M.a e Thiago Bernardino de Carvalho, Dr. EQUIPE: Cristiane M. Spadoto, Marina Martins Rodomille, Tayane Gobbi Olivotto, Ariane Sbravatti, Isabela Zavatti, Karine Nova Penha e Leticia Bianchi Mantovan - REVISÃO: Bruna Sampaio (MTb: 79.466), Flávia Gutierrez (MTb: 53.681) e Nádia Zanirato (MTb: 81.086) JORNALISTA RESPONSÁVEL: Alessandra da Paz (MTb 49.148) CONTATO: (19) 3429-8800 • boicepea@usp.br • www.cepea.esalq.usp.br

A pesquisa que se aplica ao seu dia a dia!