



O mercado de carne de frango registrou movimentos distintos entre as negociações domésticas e as exportações em maio. Enquanto as vendas nacionais foram marcadas pela menor liquidez, por aumento nos estoques e por consequente queda nos preços, as exportações estiveram aquecidas, registrando o maior volume de proteína avícola escoado pelo Brasil desde julho de 2018. Neste caso, a demanda chinesa intensa é que tem impulsionado os embarques totais do Brasil ao longo dos últimos meses.

Na Grande São Paulo o frango inteiro congelado se desvalorizou 3,4% de abril para maio, com a média a R\$ 4,10/kg no último mês. Além disso, a média de maio ainda esteve 14,7% abaixo da verificada em maio de 2019, em termos nominais. Para o produto resfriado na mesma região, a cotação foi a R\$ 3,96/kg, quedas de 3,2% frente à de abril e de 17,4% na comparação com maio de

2019.

Segundo dados da Secex, o Brasil exportou 372,5 mil toneladas de carne de frango *in natura* em maio, volume 16,1% acima do verificado no mês anterior e ainda 4,3% maior que em maio de 2019. Com incremento no volume e o câmbio bastante elevado, a receita em Reais obtida pelo setor foi significativamente valorizada, atingindo novo patamar recorde, de cerca de R\$ 2,82 bilhões.

**ANIMAL VIVO** – A menor demanda doméstica por carne também limitou a procura de frigoríficos por novos lotes de frango vivo, uma vez que parte das indústrias chegou a reduzir a produção. Apesar da diminuição nas vendas, os preços tiveram pouca alteração. Em maio, no estado de São Paulo, o animal teve média de R\$ 2,91/kg, leve queda de 0,1% frente à do mês anterior, mas 17,5% abaixo da observada em maio/19, em termos nominais.

### SÉRIE ESTATÍSTICA

#### PREÇOS MÉDIO CEPEA

Preços do frango vivo e abatido (congelado e resfriado, no atacado) do estado de São Paulo - R\$/kg

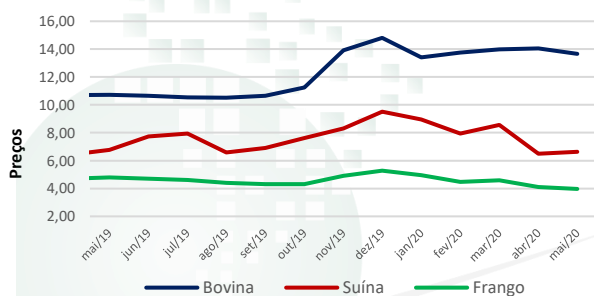
	Média	Var. Mensal	Var. Anual
Frango Vivo	2,91	-0,1%	-17,5%
Carne de frango congelada	4,10	-2,9%	-15,1%
Carne de frango resfriada	3,96	-3,7%	-19,3%

Preços da carcaça casada bovina e da carcaça especial suína no atacado da Grande São Paulo - R\$/kg

	Média	Var. Mensal	Var. Anual
Carcaça casada bovina	13,67	-2,8%	27,5%
Carcaça especial suína	6,50	1,90%	-2,3%

Fonte: Cepea-Esalq/USP.

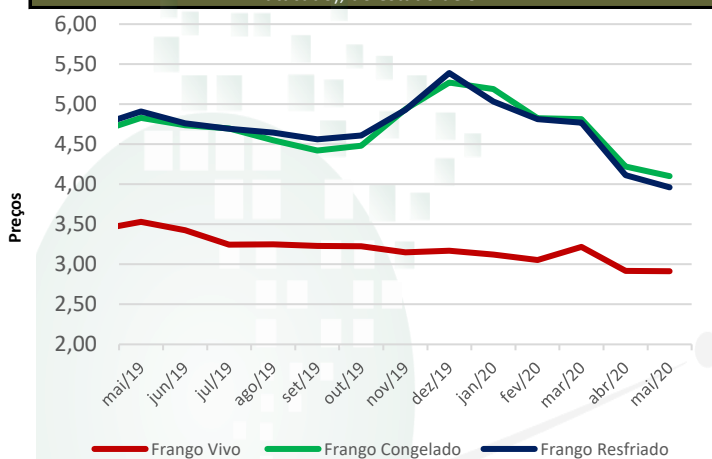
Médias mensais de preços do frango inteiro resfriado, da carcaça casada bovina e especial suína, no atacado da Grande SP



Fonte: Cepea-Esalq/USP.

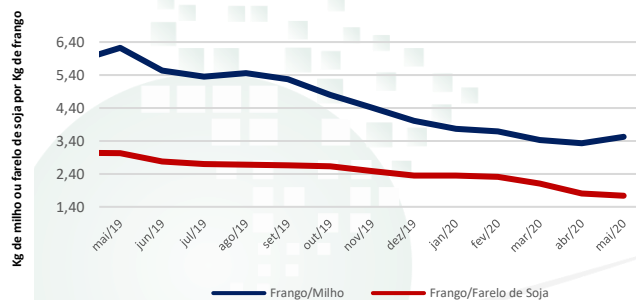
### GRÁFICOS

Evolução dos preços do frango vivo e abatido (congelado e resfriado, no atacado), do estado de SP



Fonte: Cepea-Esalq/USP.

Relação de troca: quilos de milho e de farelo de soja de possíveis de se adquirir com a venda de um quilo de frango vivo no estado de SP



Fonte: Cepea-Esalq/USP.

UNIVERSIDADE DE SÃO PAULO | ESCOLA SUPERIOR DE AGRICULTURA LUIZ DE QUEIROZ

COORDENADOR: Geraldo Barros, PhD. - PESQUISADOR RESPONSÁVEL: Sergio De Zen - GESTORA EXECUTIVA: Regina Mazzini Rodrigues Biscalchin, M.a EQUIPE: Juliana Ferraz, Matheus do Valle Lias, Karen Bandeira, Lucas Bavaresco, Luiz Gustavo Susumu Tutui, Ferdynanda Moreira Silva e Victoria de Castro Mendonça - REVISÃO: Bruna Sampaio (Mtb: 79.466, Flávia Gutierrez (Mtb: 53.681) e Nádia Zanirato (Mtb: 81.086) JORNALISTA RESP: Alessandra da Paz (Mtb: 49.148) CONTATO: (19) 3429-8800 • avecepea@usp.br • www.cepea.esalq.usp.br

O Cepea não se responsabiliza por decisões tomadas a partir do conteúdo que divulga.

A pesquisa que se aplica ao seu dia a dia!